



CHIMENEAS EL CHALET

Asador para empotrar de gas
Andalucía 100 6 quemadores

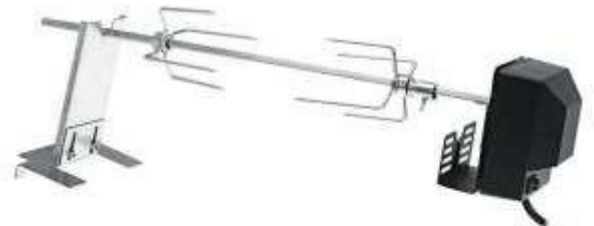


1	Marca	CHIMENEAS EL CHALET
2	Referencia (s)	BBQ EMPOTRAR ANDALUCIA 100
5	Tipo de Encendido	ENCENDIDO POR PIEZO ELECTRO EN CADA QUEMADOR
6	Niveles de llama	SI
7	Material Exterior	ACERO INOXIDABLE AISI 430 /PARRILLA EN ACERO INOX, 4 MM
8	Colores disponibles	N/A
9	Tipo de piedra decorativa	NO REQUIERE PIEDRA VOLCÁNICA
10	TERMOSTATO PARA TEMPERATURA AMBIENTE	Termometro para medir temperatura de la parrilla
14	Dimensiones (Ancho x Altura x Profundidad) cm.	99 cm de frente x 50 cm fondo x 55 cm alto tapa cerrada
15	Peso (Kg)	38 kg
16	Tipo de gas	NATURAL O PROPANO
18	Presion Gas Natural (min/max)	Máx: 34,4 mbar Mín: 2,2 mbar
19	Potencia Nominal (Kw)	21 Kw
20	Requiere Punto Electrico	NO
21	Medida y tipología de conectar a gas	conector de 1/2" NPT hembra
27	Niveles de Temperatura	SI
28	EL BBQ A GAS CUENTA CON 6 QUEMADORES INDEPENDIENTES. TAPA CON CRISTAL CERÁMICO, TERMOMETRO PARA MEDIR TEMPERATURA DE LA PARRILLA. ENCENDIDO AUTOMÁTICO POR PIEZO ELECTRO.	

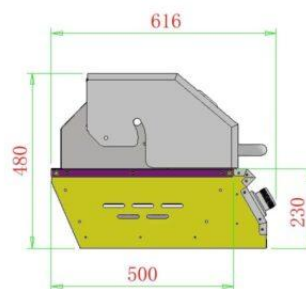
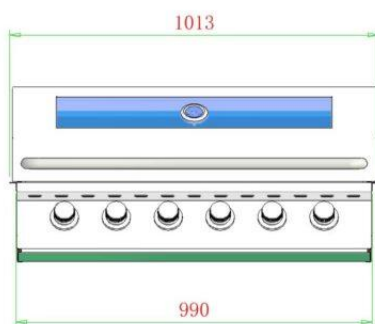


información adicional
ventas@chimeneaselchalet.com
pbx +57 3118782 / cel. 316 567 55 33
www.chimeneaselchalet.com

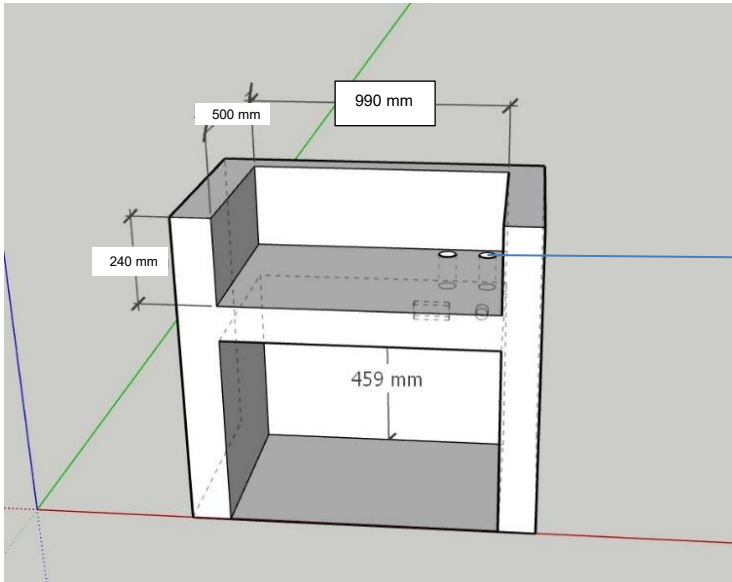
Medidas y especificaciones



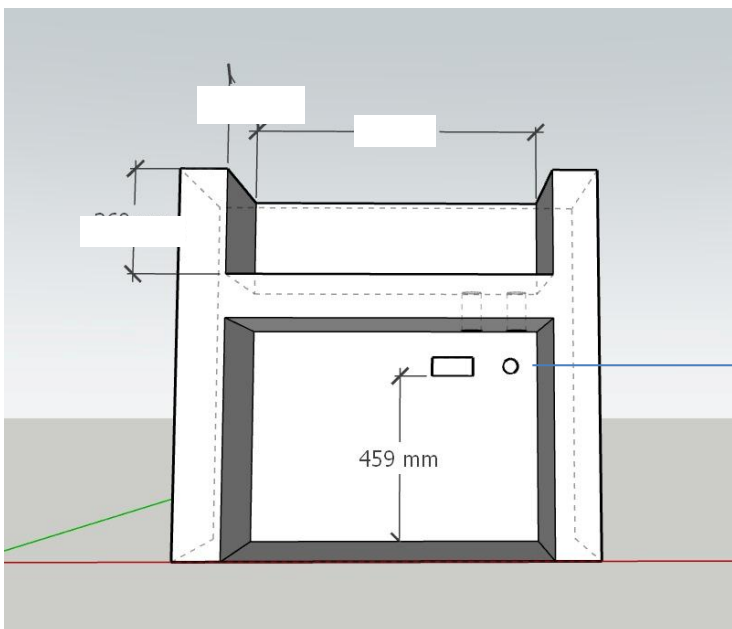
Medidas generales asador de empotrar 100



Medidas para empotrar



- Pase de manguera de conexión de 35 a 40 mm (extremo derecho y atrás, mirando de frente)
- Pase de punto eléctrico (solo aplica para versión deluxe)



- Punto de gas en terminal $\frac{1}{2}$ hembra.
- Presión operación: 23 mbar
- Toma eléctrica 110V (solo para versión deluxe)
- Ubicación de punto por debajo de placa